


つやまエリアデジタルライブラリーの使い方

令和6年7月1日につやまエリアデジタルライブラリーがオープンします！
津山市・鏡野町・勝央町・奈義町・久米南町・美咲町に在住・在学・在勤している方で
各図書館の利用者カードを持っている方はすぐに利用できます。

サインイン

※1 ユーザIDは各館の頭文字(英小文字) + 各館の利用者カード番号です。
・津山なし ・鏡野 ka ・勝央 s ・奈義 na ・久米南 ku ・美咲 m
初期パスワードは生年月日(西暦)の8桁です。

- ① つやまエリアデジタルライブラリーのサイトにアクセスします。
- ② トップページで「サインイン」または本棚のアイコンをクリックします。
- ③ ユーザIDとパスワードを入力しサインインをクリックします。※1



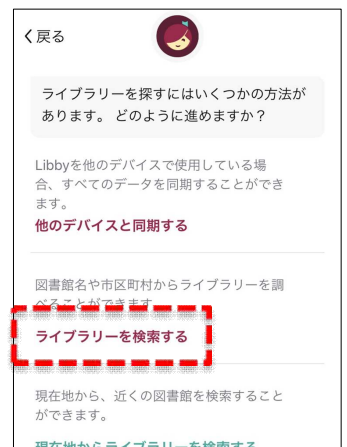
https://tsuyama-area.overdrive.com



※パスワードは初回ログイン後に変更してください。

WEBの場合

- ① アプリをダウンロードして開きます。
- ② 上記市町の図書館の利用者カードを持っていたら「はい」を選択します。持っていない人は図書館で利用者カードを作ってください。
- ③ 「ライブラリーを検索する」をクリックします。



アプリの場合(2回目以降はサインインなしで利用可能)

- ④ 検索枠に「tsuyama」と入力し、「Tsuyama-Area Digital Library」を選択。
- ⑤ 「サインイン」をクリックします。
- ⑥ ユーザIDとパスワードを入力しサインインをクリックします。




※パスワードは初回ログイン後に 変更してください。

本を借りる

3冊まで借りることができます。貸出期間は2週間です。

WEBの場合

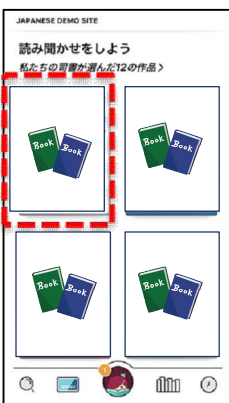
①「借りる」をクリック



②ポップアップの「借りる」をクリック




①読みたい本をクリック

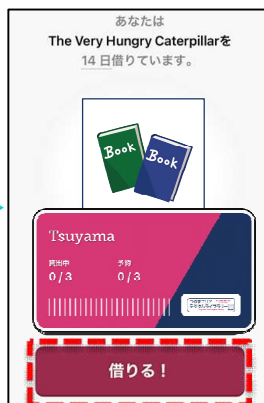


アプリの場合

②「借りる」をクリック



③「借りる！」をクリック



本を読む

WEBの場合

①サインインしている状態で右上の本棚アイコンをクリック



②「ブラウザで今すぐ読む」をクリック



アプリの場合

①画面下の本棚をクリック



②「本を開く」をクリック



本を返す

返却期限を過ぎると自動的に返却されます。

WEBの場合

①本棚で「返却」をクリック



②「作品を返却する」をクリック



①本棚で「貸出中の作品を管理する」をクリック



②「早期返却」をクリック



③「返却！」をクリック

